
KOŁA PASOWE

POD TULEJĘ TAPER LOCK



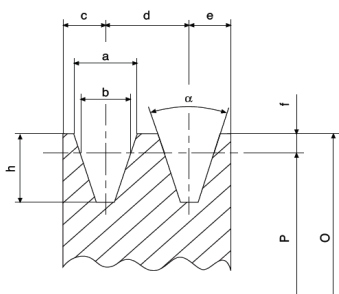
Koła pasowe mocowane na stożkowej tulei zaciskowej stanowią wygodny i opłacalny element każdej przekładni pasowej, umożliwiając mocowanie koła do wału, bez użycia jakichkolwiek specjalistycznych narzędzi.

Tuleje zaciskowe dostarczane są z wymaganym otworem, wpustem, gwintowanymi otworami i śrubami mocującymi, dzięki czemu oszczędza się czas i pieniądze niezbędne na skomplikowane procesy przystosowawcze.

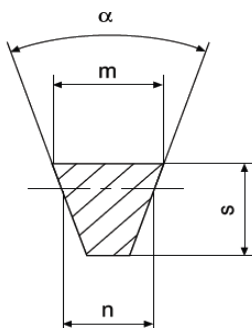
Koła pasowe pod pasy klinowe dostarczane są dla pasów klinowych typu Z (10 mm), A (13 mm), B (17 mm), C (22 mm), a na indywidualne zapytanie klienta dostarczyć możemy koła pod pasy D (32 mm).

Materiał: żeliwo EN-GJL-250 UNI EN 1561, pokryte powłoką fosforanową.

Wszystkie koła pasowe są statycznie wyważone i nadają się do obwodowych prędkości do 35 m/s, co wystarcza dla normalnej pracy.



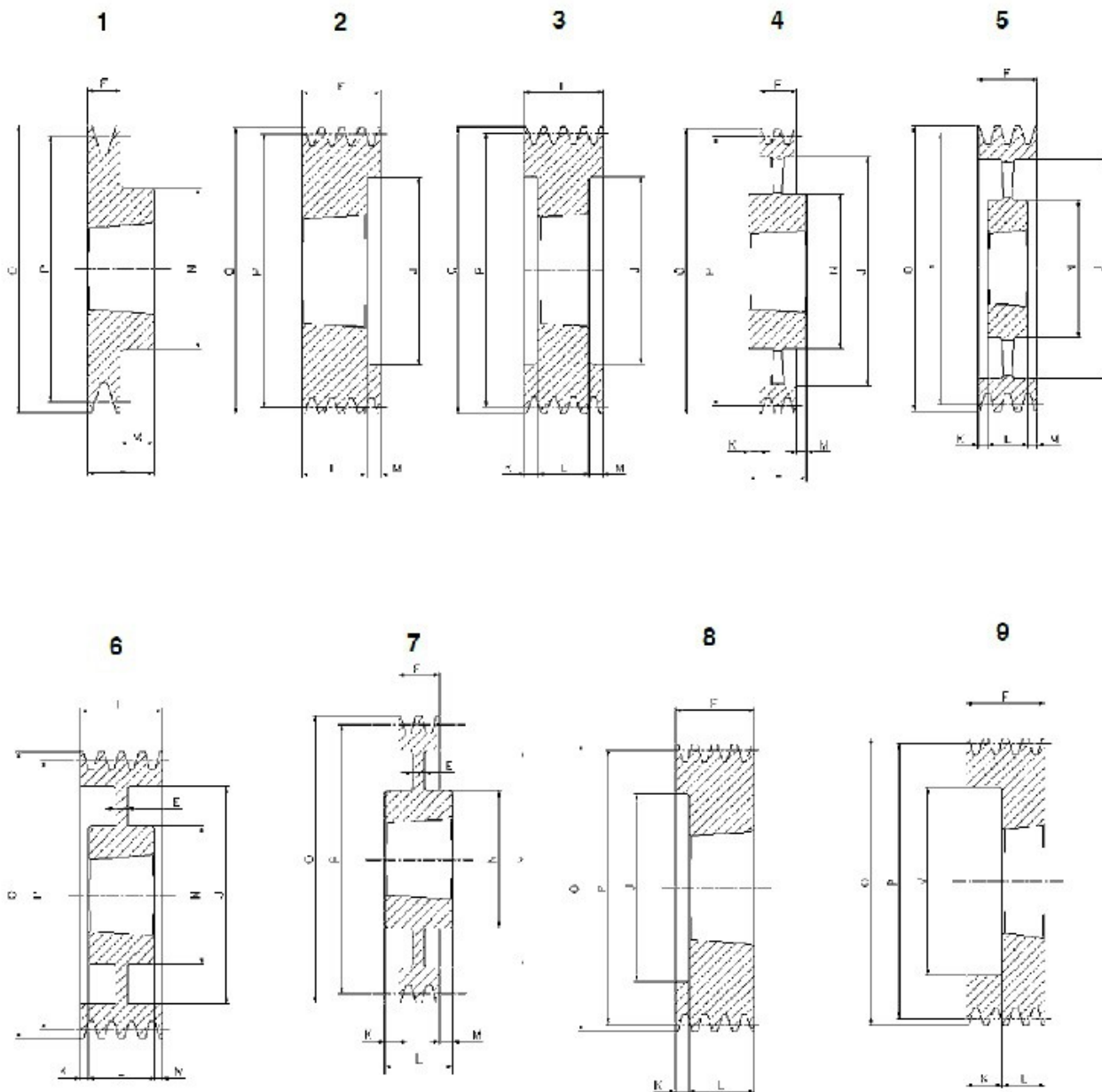
	a	b	c	d	e	f	h
SPZ	9,7	8,5	8	12	8	2	11
SPA	12,7	11	10	15	10	2,8	13,8
SPB	16,3	14	12,5	19	12,5	3,5	17,5
SPC	22	19	17	25,5	17	4,8	23,8



WYMIARY PASA			
	m	s	n
SPZ	9,7	8	8,5
SPA	12,7	10	11
SPB	16,3	13	14
SPC	22	18	19

SZEROKOŚĆ KOŁA [mm]								
	1	2	3	4	5	6	8	10
SPZ	16	28	40	52	64			
SPA	20	35	50	65	80	95		
SPB	25	44	63	82	101	120	158	196
SPC	34	59,5	85	111	136	162	213	264

WYKONANIE KÓŁ PASOWYCH W PRZEKROJACH POPRZECZNYCH



SPZ/10

Średnica robocza	Liczba rowków	Wyk.	Tuleja zaciskowa	P	O	F	L	K	Waga [kg]
50	1	9	1008	50	54	37	25	12	0,3
	2	9	1008	50	54	50	25	25	0,4
56	1	9	1008	56	60	37	25	12	0,5
	2	9	1108	56	60	49	22	25	0,6
60	1	1	1008	60	64	22	22		0,5
	2	9	1108	60	64	49	22	27	0,6
63	1	1	1108	63	67	16	22		0,4
	2	8	1108	63	67	28	22	6	0,5
	3	8	1108	63	67	40	22		0,6
67	1	1	1008	67	71	16	22		0,5
	2	8	1108	67	71	28	22	6	0,5
	3	8	1108	67	71	40	22	18	0,7
71	1	1	1108	71	75	16	22		0,5
	2	8	1108	71	75	28	22	6	0,6
	3	8	1108	71	75	40	22	18	0,7
75	1	1	1108	75	79	16	22		0,6
	2	8	1210	75	79	28	25	6	0,6
	3	8	1210	75	79	40	25	15	0,8
80	1	1	1210	80	84	16	25		0,6
	2	8	1210	80	84	28	25	3	0,7
	3	8	1210	80	84	40	25	15	0,8
	4	8	1210	80	84	52	25	27	0,9
85	1	1	1210	85	89	16	25		0,7
	2	8	1610	85	89	28	25	3	0,8
	3	8	1610	85	89	40	25	15	0,8
	4	8	1610	85	89	52	25	27	1,0
	5	8	1610	85	89	64	25	39	1,2
90	1	1	1210	90	94	16	25		0,8
	2	8	1610	90	94	28	25	3	0,8
	3	8	1610	90	94	40	25	15	0,9
	4	8	1610	90	94	52	25	27	1,1
	5	8	1610	90	94	64	25	39	1,4
95	1	1	1210	95	99	16	25		0,8
	2	8	1610	95	99	28	25	3	0,9
	3	8	1610	95	99	40	25	15	1,1
	4	8	1610	95	99	52	25	27	1,2
	5	8	1610	95	99	64	25	39	1,5
	6	8	2012	95	99	76	25	51	1,8
100	1	1	1210	100	104	16	25		0,9
	2	8	1610	100	104	28	25	3	1,2
	3	8	1610	100	104	40	25	15	1,2
	4	8	2012	100	104	52	25	27	1,3
	5	8	2012	100	104	64	32	32	1,6
	6	8	2012	100	104	76	32	44	1,8
106	1	1	1610	106	110	16	25		1,0
	2	8	1610	106	110	28	25	3	1,2
	3	8	1610	106	110	40	25	15	1,4
	4	8	2012	106	110	52	25	27	1,4
	5	8	2012	106	110	64	32	32	1,8
	6	8	2012	106	110	76	32	44	2,0
112	1	1	1610	112	116	16	25		1,1
	2	8	1610	112	116	28	25	3	1,3
	3	8	2012	112	116	40	25	8	1,5
	4	8	2012	112	116	52	32	20	1,6
	5	8	2012	112	116	64	32	32	1,9
	6	8	2012	112	116	76	32	44	2,2

SPZ/10

Średnica robocza	Liczba rowków	Wyk.	Tuleja zaciskowa	P	O	F	L	K	Waga [kg]
118	1	1	1610	118	122	16	25		1,3
	2	8	1610	118	122	28	25	3	1,4
	3	8	2012	118	122	40	32	8	1,6
	4	8	2012	118	122	52	32	20	1,9
	5	8	2012	118	122	64	32	32	2,4
	6	8	2517	118	122	76	45	31	2,4
125	1	1	1610	125	129	16	25		1,4
	2	8	1610	125	129	28	25	3	1,7
	3	8	2012	125	129	40	32	8	2,0
	4	2	2012	125	129	52	32		2,2
	5	8	2012	125	129	64	32	32	2,8
	6	8	2517	125	129	76	45	31	2,9
132	1	1	1610	132	136	16	25		1,5
	2	8	1610	132	136	28	25	3	2,0
	3	2	2012	132	136	40	32		2,4
	4	2	2012	132	136	52	45		2,6
	5	8	2517	132	136	64	45	19	2,8
	6	8	2517	132	136	76	45	31	3,2
140	1	1	1610	140	144	16	25		1,5
	2	8	1610	140	144	28	25	3	2,2
	3	2	2012	140	144	40	32		2,8
	4	2	2012	140	144	52	45		3,0
	5	2	2517	140	144	64	45		3,2
	6	2	2517	140	144	76	45		3,5
	8	3	2517	140	144	100	45	27,5	
150	1	1	1610	150	154	16	25		1,6
	2	1	2012	150	154	28	25		2,3
	3	2	2012	150	154	40	32		3,4
	4	2	2517	150	154	52	45		3,6
	5	2	2517	150	154	64	45		3,9
	6	2	2517	150	154	76	45		4,5
	8	3	2517	150	154	100	45	27,5	
160	1	1	1610	160	164	16	25		1,7
	2	1	2012	160	164	28	25		2,5
	3	2	2012	160	164	40	32		3,6
	4	2	2517	160	164	52	45		4,5
	5	2	2517	160	164	64	45		4,7
	6	2	2517	160	164	76	45		5,5
	8	3	2517	160	164	100	45	27,5	
170	1	1	1610	170	174	16	25		1,8
	2	1	2012	170	174	28	25		2,6
	3	3	2012	170	174	40	32	4	3,7
	4	2	2517	170	174	52	45		4,8
	5	2	2517	170	174	64	45		5,5
	6	2	2517	170	174	76	45		6,0
180	1	7	1610	180	184	16	25		2,0
	2	7	2012	180	184	28	32		2,9
	3	6	2012	180	184	40	32	4	3,7
	4	2	2517	180	184	52	45		5,0
	5	2	2517	180	184	64	45		6,2
	6	3	2517	180	184	76	45		6,5
	8	3	2517	180	184	100	45		
190	1	7	2012	190	194	16	25		2,2
	2	7	2012	190	194	28	32		3,2
	3	6	2012	190	194	40	32	4	4,0
	4	3	2517	190	194	52	45	3,5	5,0
	5	3	2517	190	194	64	45	9,5	6,4
	6	3	2517	190	194	76	45	15,5	6,4

SPZ/10

Średnica robocza	Liczba rowków	Wyk.	Tuleja zaciskowa	P	O	F	L	K	Waga [kg]
200	1	7	2012	200	204	16	32		2,6
	2	7	2012	200	204	28	32		3,5
	3	6	2012	200	204	40	32	4	4,3
	4	6	2517	200	204	52	45	3,5	5,2
	5	3	2517	200	204	64	45	9,5	6,2
	6	3	2517	200	204	76	45	15,5	6,5
	8	3	3020	200	204	100	51	24,5	
224	1	7	2012	224	228	16	32		2,8
	2	4	2012	224	228	28	32		3,7
	3	6	2012	224	228	40	32	4	4,7
	4	6	2517	224	228	52	45	3,5	5,9
	5	6	2517	224	228	64	45	9,5	7,1
	6	6	2517	224	228	76	45	15,5	7,2
	8	3	3020	224	228	100	51	24,5	
250	1	4	2012	250	25	16	32	8	3,2
	2	4	2012	250	254	28	32	2	3,9
	3	5	2012	250	254	40	32	4	5,4
	4	6	2517	250	254	52	45	3,5	6,6
	5	6	2517	250	254	64	45	9,5	7,6
	6	6	2517	250	254	76	45	15,5	8,3
	8	6	3020	250	254	100	51	24,5	
280	1	4	2012	280	284	16	32	8	3,5
	2	4	2012	280	284	28	32	2	4,9
	3	4	2517	280	284	40	32	2,5	6,5
	4	5	2517	280	284	52	45	3,5	7,2
	5	6	2517	280	284	64	45	9,5	9,0
	6	6	2517	280	284	76	45	15,5	9,9
	8	6	3020	280	284	100	51	24,5	
315	1	4	2012	315	319	16	32	8	3,8
	2	4	2012	315	319	28	32	2	5,8
	3	4	2517	315	319	40	45	2,5	7,8
	4	5	2517	3,15	319	52	45	3,5	8,5
	5	5	2517	315	319	64	45	9,5	10,0
	6	6	2517	315	319	76	45	15,5	11,5
355	1	4	2012	355	359	16	32	8	4,2
	2	4	2012	355	359	28	32	2	6,3
	3	4	2517	355	359	40	32	2,5	8,9
	4	5	2517	355	359	52	45	3,5	9,4
	5	5	2517	355	359	64	45	9,5	12,1
	6	5	2517	355	359	76	45	15,5	14,0
	8	5	3030	355	359	100	76	12	
	400	1	4	2012	400	404	16	32	8
2		4	2517	400	404	28	45	8,5	7,1
3		4	2517	400	404	40	45	2,5	9,1
4		5	2517	400	404	52	45	3,5	11,2
5		5	3020	400	404	64	51	6,5	13,8
6		5	3020	400	404	76	76		17,6
8		5	3030	400	404	100	76	12	
450		1	4	2517	450	454	16	45	14,5
	2	4	2517	450	454	28	45	8,5	9,4
	3	4	2517	450	454	40	45	2,5	9,7
	4	5	3020	450	454	52	51	0,5	11,6
	5	5	3020	450	454	64	51	6,5	16,0
	6	5	3020	450	454	76	76		21,6
	8	5	3535	450	454	100	89	5,5	
	500	2		2517	500	504			
3		4	2517	500	504	40	45	2,5	10,6
4		5	3020	500	504	52	51	0,5	12,4
5		4	3030	500	504	64	76	6	20,5
6		5	3030	500	504	76	76		23,0
630	3	4	2517	630	634	40	51	5,5	15,0
	4	4	3030	630	634	52	76	12	18,0
	5	4	3030	630	634	64	76	6	27,6
	6	4	3535	630	634	76	89	6,5	33,0

SPA/13

Średnica robocza	Liczba rowków	Wyk.	Tuleja zaciskowa	P	O	F	L	K	Waga [kg]
63	1	1	1008	63	68,5	20	22		0,7
	2	8	1108	63	68,5	35	22	13	0,5
67	1	1	1108	67	72,5	20	22		0,5
	2	8	1108	67	72,5	35	22	13	0,5
71	1	1	1108	71	76,5	20	22		0,5
	2	8	1108	71	76,5	35	22	13	0,55
75	1	1	1108	75	80,5	20	22		0,6
	2	8	1108	75	80,5	35	22	13	0,6
	3	8	1108	75	80,5	50	22	28	0,9
80	1	1	1210	80	85,5	20	25		0,6
	2	8	1210	80	85,5	35	25	10	0,74
	3	8	1210	80	85,5	50	25	25	0,82
85	1	1	1210	85	90,5	20	25		0,7
	2	8	1210	85	90,5	35	25	10	0,8
	3	8	1210	85	90,5	50	25	25	0,9
90	1	1	1210	90	95,5	20	25		0,7
	2	8	1610	90	95,5	35	25	10	0,9
	3	8	1610	90	95,5	50	25	25	1,0
	4	8	1615	90	95,5	65	38	27	1,3
95	1	1	1210	95	100,5	20	25		0,8
	2	8	1610	95	100,5	35	25	10	0,9
	3	8	1610	95	100,5	50	25	25	1,3
	4	8	1615	95	100,5	65	38	27	1,7
100	1	1	1610	100	105,5	20	25		0,9
	2	8	1610	100	105,5	35	25	10	1,0
	3	2	1610	100	105,5	50	25		1,4
	4	2	1615	100	105,5	65	38		1,8
	5	2	1615	100	105,5	80	38		2,2
	6	3	1610	100	105,5	95	25	30	2,5
106	1	1	1610	106	111,5	20	25		0,9
	2	8	1610	106	111,5	35	25	10	1,2
	3	2	1610	106	111,5	50	25		1,6
	4	8	2012	106	111,5	65	38	33	1,7
	5	8	2012	106	111,5	80	32	48	2,1
	6	8	2012	106	111,5	95	32	63	2,6
112	1	1	1610	112	117,5	20	25		1,0
	2	8	1610	112	117,5	35	25	10	1,4
	3	8	2012	112	117,5	50	32	18	1,6
	4	8	2012	112	117,5	65	32	33	2,0
	5	8	2012	112	117,5	80	32	48	2,4
	6	8	2012	112	117,5	95	32	63	2,9
118	1	1	1610	118	123,5	20	25		1,1
	2	8	1610	118	123,5	35	25	10	1,6
	3	2	2012	118	123,5	50	32		1,9
	4	2	2012	118	123,5	65	32		2,3
	5	2	2012	118	123,5	80	32		2,7
	6	8	2012	118	123,5	95	32	63	3,3
125	1	1	1610	125	130,5	20	25		1,3
	2	8	1610	125	130,5	35	25	10	1,9
	3	2	2012	125	130,5	50	32		2,3
	4	2	2012	125	130,5	65	32		2,7
	5	3	2012	125	130,5	80	32	24	3,2
	6	3	2012	125	130,5	95	32	31,5	3,5
132	1	1	1610	132	137,5	20	25		1,5
	2	8	2012	132	137,5	35	32	3	2,2
	3	2	2012	132	137,5	50	32		2,6
	4	2	2517	132	137,5	65	45		2,8
	5	3	2517	132	137,5	80	45	17,5	3,4
	6	3	2517	132	137,5	95	45	25	3,8

SPA/13

Średnica robocza	Liczba rowków	Wyk.	Tuleja zaciskowa	P	O	F	L	K	Waga [kg]
140	1	1	1610	140	145,5	20	25		1,8
	2	8	2012	140	145,5	35	32	3	2,6
	3	8	2517	140	145,5	50	45	5	2,9
	4	2	2517	140	145,5	65	45		3,6
	5	3	2517	140	145,5	80	45	17,5	4,0
	6	3	2517	140	145,5	95	45	25	4,1
150	1	1	1610	150	155,5	20	25		1,9
	2	8	2012	150	155,5	35	32	3	3,2
	3	8	2517	150	155,5	50	45	5	3,6
	4	2	2517	150	155,5	65	45		4,4
	5	3	2517	150	155,5	80	45	17,5	4,8
	6	3	2517	150	155,5	95	45	25	4,9
160	1	1	1610	160	165,5	20	25		2,2
	2	8	2012	160	165,5	35	32	3	3,2
	3	8	2517	160	165,5	50	45	5	3,8
	4	2	2517	160	165,5	65	45		4,4
	5	3	2517	160	165,5	80	45	17,5	4,9
	6	3	2517	160	165,5	95	51	25	5,7
170	1	1	1610	170	175,5	20	25		1,8
	2	8	2012	170	175,5	35	32	3	4,0
	3	8	2517	170	175,5	50	45	5	5,0
	4	2	2517	170	175,5	65	45		5,8
	5	3	2517	170	175,5	80	45	17,5	6,3
180	1	7	1610	180	185,5	20	25		2,1
	2	6	2012	180	185,5	35	32	1,5	5,2
	3	8	2517	180	185,5	50	45	5	6,1
	4	2	2517	180	185,5	65	45		6,8
	5	3	3020	180	185,5	80	51		7,0
	6	3	3030	180	185,5	95	51	22	8,5
190	1	7	2012	190	195,5	20	25		2,4
	2	6	2517	190	195,5	35	32	1,5	4,4
	3	8	2517	190	195,5	50	45	5	6,3
	4	2	3020	190	195,5	65	45		6,8
	5	2	3020	190	195,5	80	51	14,5	7,7
200	1	7	2012	200	205,5	20	32		2,8
	2	7	2517	200	205,5	35	45	5	4,7
	3	6	2517	200	205,5	50	45	2,5	5,5
	4	2	3020	200	205,5	65	51		8,5
	5	3	3020	200	205,5	80	51	14,5	9,4
	6	3	3030	200	205,5	95	51	22	11,0
212	1	7	2012	212	217,5	20	32		2,9
	2	7	2517	212	217,5	35	45	5	4,7
	3	6	2517	212	217,5	50	45	2,5	6,0
	4	2	3020	212	217,5	65	51		8,4
	5	2	3020	212	217,5	80	51	22	9,8
224	1	7	2012	224	229,5	20	32		3,2
	2	7	2517	224	229,5	35	45		5,3
	3	6	2517	224	229,5	50	45	2,5	6,2
	4	2	3020	224	229,5	65	51		11,5
	5	2	3020	224	229,5	80	51		12,5
	6	3	3030	224	229,5	95	51	22	13,4
236	1	7	2012	236	241,5	20	32		3,2
	2	7	2517	236	241,5	35	45		5,4
	3	6	2517	236	241,5	50	45	2,5	6,6
	4	6	3020	236	241,5	65	51		9,8
	5	2	3020	236	241,5	80	51		11,2
	6	3	3030	236	2441,5	95	51	22	14,9
250	1	7	2012	250	255,5	20	32	6	3,7
	2	7	2517	250	255,5	35	45	5	5,8
	3	6	2517	250	255,5	50	45	2,5	6,8
	4	6	3020	250	255,5	65	51	7	9,5
	5	6	3020	250	255,5	80	51	14,5	11,0
	6	6	3535	250	255,5	95	51	22	16,4

SPA/13

Średnica robocza	Liczba rowków	Wyk.	Tuleja zaciskowa	P	O	F	L	K	Waga [kg]
280	1	7	2012	280	285,5	20	32		4,0
	2	7	2517	280	285,5	35	45		6,5
	3	6	2517	280	285,5	50	45	2,5	7,6
	4	6	3020	280	285,5	65	51	7	10,5
	5	7	3535	280	285,5	80	89	4,5	17,0
	6	6	3535	280	285,5	95	89	3	17,3
300	1	7	2012	300	305,5	20	32		4,3
	2	7	2517	300	305,5	35	45		6,8
	3	4	2517	300	305,5	50	45	0,5	9,1
	4	6	3020	300	305,5	65	51	7	12,4
	5	7	3535	300	305,5	80	89	4,5	16,5
	6	6	3535	300	305,5	95	89	3	18,4
315	1	7	2012	315	320,5	20	32		4,6
	2	7	2517	315	320,5	35	45		7,4
	3	4	3020	315	320,5	50	45	0,5	11,0
	4	6	3020	315	320,5	65	51	7	12,0
	5	7	3535	315	320,5	80	89	4,5	18,5
	6	6	3535	315	320,5	95	89	3	19,5
355	1	4	2012	355	360,5	20	32		5,6
	2	4	2517	355	360,5	35	45		8,9
	3	4	3020	355	360,5	50	45	0,5	12,0
	4	5	3020	355	360,5	65	51	7	13,0
	5	4	3535	355	360,5	80	89	4,5	20,0
	6	5	3535	355	360,5	95	89	3	23,2
400	1	4	2012	400	405,5	20	32		6,5
	2	4	2517	400	405,5	35	45		10,0
	3	4	3020	400	405,5	50	45		13,0
	4	5	3020	400	405,5	65	51	7	14,5
	5	4	3535	400	405,5	80	89	4,5	21,5
	5	5	3535	400	405,5	95	89	3	22,4
450	1	4	2012	450	455,5	20	32		6,8
	2	4	2517	450	455,5	35	45		11,5
	3	4	3020	450	455,5	50	45		14,5
	4	5	3020	450	455,5	65	51	7	16,5
	5	4	3535	450	455,5	80	89	4,5	23,0
	6	5	3535	450	455,5	95	89	3	29,9
500	1	4	2517	500	505,5	20	32		8,3
	2	4	2517	500	505,5	35	45		12,5
	3	4	3020	500	505,5	50	45		15,5
	4	5	3020	500	505,5	65	51	7	18,0
	5	4	3535	500	505,5	80	89	4,5	25,0
	5	5	3535	500	505,5	95	89	3	30,4
560	3	4	3020	560	565,5	50	51		16,3
	4	4	3535	560	565,5	65	89	12	23,5
	5	4	3535	560	565,5	80	89	4,5	27,5
	6	5	3535	560	565,5	95	89	3	40,2
630	1	4	2517	630	635,5	20	45		12,2
	2	4	3020	630	635,5	35	51	8	16,0
	3	4	3020	630	635,5	50	51		16,0
	4	4	3535	630	635,5	65	89	12	23,5
	5	4	3535	630	635,5	80	89	4,5	27,5
	6	4	3535	630	635,5	95	102	3,5	48,0
800	3	4	3535	800	805,5	50	89	19,5	
	4	4	3535	800	805,5	65	89	12	43,2
	5	4	4040	800	805,5	80	102	11	55,5
	6	4	4040	800	805,5	95	102	3,5	
1000	3	4	3535	1000	1005,5	50	89	19,5	
	4	4	4040	1000	1005,5	65	102	18,5	
	5	4	4545	1000	1005,5	80	114	17	
	6	4	4545	1000	1005,5	95	114	9,5	

SPB/17

Średnica robocza	Liczba rowków	Wyk.	Tuleja zaciskowa	P	O	F	L	K	Waga [kg]
100	1	1	1610	100	107	25	25		0,9
	2	8	1610	100	107	44	25	19	1,4
	3	8	1610	100	107	63	25	38	1,9
106	1	1	1610	105	112	25	25		1,0
	2	8	1610	105	112	44	25	19	1,6
	3	8	1610	105	112	63	25	38	2,2
112	1	1	1610	112	119	25	25		1,2
	2	8	2012	112	119	44	25	19	1,7
	3	8	1610	112	119	63	25	38	2,4
	4	3	2012	112	119	82	32	25	
118	1	1	1610	118	125	25	25		1,3
	2	2	2012	118	125	44	25		1,8
	3	2	1610	118	125	63	25		2,6
125	1	1	1610	124	131	25	25		1,5
	2	2	2012	124	131	44	32		1,9
	3	2	2012	124	131	63	32		3,2
	4	3	2012	124	131	82	32	25	3,5
	5	8	2012	124	131	101	32	69	4,2
132	1	1	1610	132	139	25	25		1,7
	2	2	2012	132	139	44	32		2,5
	3	2	2012	132	139	63	32		3,2
	4	3	2012	132	139	82	32	25	3,7
	5	8	2517	132	139	101	45	56	4,4
140	1	1	1610	140	147	25	25		1,8
	2	2	2012	140	147	44	32		2,7
	3	2	2012	140	147	63	32		3,6
	4	3	2517	140	147	82	45	18,5	4,3
	5	3	2517	140	147	101	45	28	4,8
	6	3	2517	140	147	120	45	37,5	5,8
150	1	1	1610	150	157	25	25		2,1
	2	2	2012	150	157	44	32		3,2
	3	2	2517	150	157	63	45		4,0
	4	3	2517	150	157	82	45	18,5	4,6
	5	3	2517	150	157	101	45	28	5,4
	6	3	2517	150	157	120	45	37,5	6,8
160	1	1	1610	160	167	25	25		2,5
	2	2	2012	160	167	44	32		3,8
	3	2	2517	160	167	63	45		4,5
	4	3	2517	160	167	82	45	18,5	5,2
	5	3	2517	160	167	101	45	25	6,2
	6	3	3020	160	167	120	51	34,5	6,9
	8	3	3030	160	167				11,6
	170	1	1	1610	170	177	25	25	
2		2	2012	170	177	44	32		4,8
3		2	2517	170	177	63	45		5,3
4		3	2517	170	177	82	45	18,5	6,1
5		3	3020	170	177	101	51	25	7,1
6		3	3020	170	177	120	51	34,5	8,1
180	1	6	1610	180	187	25	25		3,2
	2	1	2517	180	187	44	45		6,3
	3	2	2517	180	187	63	45		5,9
	4	3	2517	180	187	82	45	18,5	7,2
	5	3	3020	180	187	101	51	25	7,5
	6	3	3020	180	187	120	51	34,5	8,2
190	1	7	2012	190	197	25	32	3,5	3,8
	2	1	2517	190	197	44	45		7,2
	3	2	2517	190	197	63	45		6,5
	4	3	2517	190	197	82	45	18,5	7,9
	5	3	3020	190	197	101	51	25	8,5
	6	3	3020	190	197	120	51	34,5	9,7

SPB/17

Średnica robocza	Liczba rowków	Wyk.	Tuleja zaciskowa	P	O	F	L	K	Waga [kg]	
200	1	7	2012	200	207	25	32	3,5	4,2	
	2	1	2517	200	207	44	45		5,3	
	3	2	2517	200	207	63	45		6,7	
	4	3	3020	200	207	82	51	15,5	9,1	
	5	3	3020	200	207	101	51	25	9,6	
	6	3	3020	200	207	120	51	34,5	10,5	
	8		3535	200	207				17,6	
			3535	200	207				19,2	
	212	1	7	2012	212	219	25	32	3,5	4,4
		2	1	2517	212	219	44	45		5,4
3		6	2517	212	219	63	45		6,9	
4		3	3020	212	219	82	51	15,5	10,0	
5		3	3020	212	219	101	51	25	11,5	
6		3	3535	212	219	120	89	15,5	14,5	
8			3535	212	219				20,5	
			3535	212	219				20,9	
224		1	7	2012	224	231	25	32	3,5	4,7
		2	7	2517	224	231	44	45		5,9
	3	6	2517	224	231	63	45		7,5	
	4	3	3020	224	231	82	51	15,5	11,5	
	5	3	3020	224	231	101	51	25	13,0	
	6	3	3535	224	231	120	89	15,5	17,5	
	8		3535	224	231				22,5	
			3535	224	231				22,5	
	236	1	7	2012	236	243	25	32	3,5	4,6
		2	7	2517	236	243	44	45		6,6
3		6	2517	236	243	63	45		8,8	
4		3	3020	236	243	82	51	15,5	12,8	
5		3	3535	236	243	101	51	6	16,2	
6		3	3535	236	243	120	89	15,5	20,0	
8			3535	236	243				24,0	
			3535	236	243				25,0	
250		1	7	2012	250	257	25	32	3,5	5,3
		2	7	2517	250	257	44	45		7,1
	3	6	3020	250	257	63	51		10,2	
	4	6	3020	250	257	82	51	15,5	13,5	
	5	3	3535	250	257	101	89	6	17,2	
	6	3	3535	250	257	120	89	15,5	21,5	
	8		3535	250	257				26,5	
			3535	250	257				29,0	
	280	1	7	2012	280	287	25	32	3,5	6,0
		2	7	2517	280	287	44	45		7,4
3		6	3020	280	287	63	51	6	11,3	
4		6	3020	280	287	82	51	15,5	14,1	
5		6	3535	280	287	101	89	6	18,5	
6		6	3535	280	287	120	89	15,5	22,5	
8			3535	280	287				28,0	
			3535	280	287				30,5	
300		1	7	2012	300	307	25	32	3,5	6,5
		2	7	2517	300	307	44	45		8,6
	3	6	3020	300	307	63	51	6	12,3	
	4	7	3535	300	307	82	89		15,8	
	5	6	3535	300	307	101	89	6	19,0	
	6	6	3535	300	307	120	89	15,5	23,5	
	8		3535	300	307				30,1	
			3535	300	307				33,0	
	315	1	7	2012	315	322	25	32	3,5	7,0
		2	7	2517	315	322	44	45		7,9
3		6	3020	315	322	63	51	6	13,5	
4		7	3535	315	322	82	89	3,5	17,5	
5		6	3535	315	322	101	89	6	19,5	
6		6	3535	315	322	120	89	15,5	24,6	
8			3535	315	322				31,2	
			3535	315	322				35,0	

SPB/17

Średnica robocza	Liczba rowków	Wyk.	Tuleja zaciskowa	P	O	F	L	K	Waga [kg]
335	2	7	2517	335	342	44	45		11,3
	3	6	3020	335	342	63	51	6	14,7
	4	7	3535	335	342	82	89	3,5	18,4
	5	6	3535	335	342	101	89	6	21,5
	6	6	3535	335	342	120	89	15,5	26,3
	8		3535	335	342				33,5
	10		4040	335	342				37,0
355	2	7	3020	355	362	44	51	3,5	12,0
	3	6	3020	355	362	63	51	6	15,9
	4	7	3535	355	362	82	89	3,5	19,2
	5	6	3535	355	362	101	89	6	21,5
	6	6	3535	355	362	120	89	15,5	28,4
	8		3535	355	362				35,7
	10		4040	355	362				38,5
400	2	4	3020	400	407	44	51	3,5	13,0
	3	4	3535	400	407	63	89	13	18,8
	4	4	3535	400	407	82	89	3,5	21,0
	5	5	3535	400	407	101	89	6	24,5
	6	5	3535	400	407	120	89	15,5	32,9
	8		4040	400	407				37,0
	10		4040	400	407				40,5
450	2	4	3020	450	457	44	51	3,5	13,5
	3	4	3535	450	457	63	89		22,5
	4	4	3535	450	457	82	89		25,0
	5	5	3535	450	457	101	89		29,0
	6	5	4040	450	457	120	102		36,5
	8		4040	450	457				42,0
	10		4545	450	457				53,5
500	2	4	3020	500	507	44	51	3,5	15,0
	3	4	3535	500	507	63	89		24,0
	4	4	3535	500	507	82	89		27,0
	5	5	3535	500	507	101	89		31,5
	6	5	4040	500	507	120	102		40,0
	8		4040	500	507				46,5
	10		4545	500	507				58,0
560	2	4	3020	560	567	44	76	4	17,0
	3	4	3535	560	567	63	89		30,0
	4	4	3535	560	567	82	89		33,2
	5	4	4040	560	567	101	102		36,0
	6	5	4040	560	567	120	102		47,5
	8		4545	560	567				58,0
	10		4545	560	567				64,5
630	2	4	3030	630	637	44	76	16	19,3
	3	4	3535	630	637	63	89		33,5
	4	4	3535	630	637	82	89		36,0
	5	4	4040	630	637	101	102		48,5
	6	5	4040	630	637	120	102		55,0
	8		4545	630	637				64,0
	10		4545	630	637				72,0
710	3	4	3535	710	717	63	89	13	35,0
	4	4	3535	710	717	82	89	3,5	42,0
	5	4	4040	710	717	101	102		52,0
	6	5	4545	710	717	120	102	9	62,5
	8		4545	710	717				72,8
	10		4545	710	717				82,4
800	3	4	3535	800	807	63	89	13	38,0
	4	4	4040	800	807	82	102	10	53,5
	5	4	4040	800	807	101	102		56,2
	6	5	4545	800	807	120	114	3	71,0
	8		4545	800	807				92,0
	10		4545	800	807				103,0

SPB/17

Średnica robocza	Liczba rowków	Wyk.	Tuleja zaciskowa	P	O	F	L	K	Waga [kg]
900	3	4	3535	900	907	63	89	13	48,0
	4	4	4040	900	907	82	102	10	62,0
	5	4	4545	900	907	101	102		76,0
	6	5	4545	900	907	120	114	3	83,7
	8		4545	900	907				115,0
	10		5050	900	907				131,5
1000	3	4	4040	1000	1007	63	102	19,5	55,0
	4	4	4040	1000	1007	82	102	10	68,0
	5	4	4545	1000	1007	101	114	6,5	85,5
	6	5	4545	1000	1007	120	114	3	100,4
	8		5050	1000	1007				140,0
	10		5050	1000	1007				153,0
1250	3	4	4040	1250	1257	63	102	19,5	100,0
	4	4	4545	1250	1257	82	114	16	114,5
	5	4	5050	1250	1257	101	114	6,5	150,7
	6	5	5050	1250	1257	120	114	3	136,0
	8		5050	1250	1257				204,0
	10		5050	1250	1257				225,5

SPC/22

Średnica robocza	Liczba rowków	Wyk.	Tuleja zaciskowa	P	O	F	L	K	Waga [kg]
200	2	3	2517	200	209,6				9,0
	3	3	2517	200	209,6	85	45	20	10,2
	4	3	3020	200	209,6	111	51	30	12,5
	5	3	3535	200	209,6	136	89	23,5	14,7
	6	3	3535	200	209,6	162	89	36,5	17,5
	8	3	3535	200	209,6	213	89	62	
212	3	3	2517	212	221,6	85	51	17	11,0
	4	3	3020	212	221,6	111	51	30	13,5
	5	3	3535	212	221,6	136	89	23,5	15,0
	6	3	3535	212	221,6	162	89	36,5	19,0
	8	3	3535	212	221,6	213	89	62	24,0
224	2	3	3020	224	233,6				10,5
	3	3	3020	224	233,6	85	51	17	11,0
	4	3	3535	224	233,6	111	89	11	15,0
	5	3	3535	224	233,6	136	89	23,5	17,2
	6	3	3535	224	233,6	162	89	36,5	21,0
	8	3	3535	224	233,6	213	89	62	25,0
236	3	3	3020	236	245,6	85	51	17	13,0
	4	3	3535	236	245,6	111	89	11	18,2
	5	3	3535	236	245,6	136	89	23,5	20,2
	6	3	3535	236	245,6	162	89	36,5	23,0
	8	3	3535	236	245,6	213	89	62	27,0
250	3	3	3020	250	259,6	85	51	17	15,5
	4	3	3535	250	259,6	111	89	11	21,7
	5	3	3535	250	259,6	136	89	23,5	23,5
	6	3	3535	250	259,6	162	89	36,5	26,0
	8	3	3535	250	259,6	213	89	62	30,5
	10	3	4040	250	259,6	264	102	81	39,6
265	3	1	3535	265	274,6	85	89		17,2
	4	2	3535	265	274,6	111	89	11	23,0
	5	3	3535	265	274,6	136	89	23,5	25,5
	6	3	3535	265	274,6	162	89	36,5	27,5
	8	3	3535	265	274,6	213	89	62	34,5
280	3	1	3535	280	289,6	85	89		19,4
	4	6	3535	280	289,6	111	89	11	24,1
	5	3	3535	280	289,6	136	89	23,5	27,2
	6	6	3535	280	289,6	162	89	36,5	29,0
	8	3	3535	280	289,6	213	89	62	38,5
	10	3	4040	280	289,6	264	102	81	51,4
300	3	7	3535	300	309,6	85	89	2	22,6
	4	6	3535	300	309,6	111	89	11	25,0
	5	6	3535	300	309,6	136	89	23,5	28,5
	6	6	3535	300	309,6	162	89	36,5	31,5
	8	3	4040	300	309,6	213	102	55,5	47,5
	10	3	4545	300	309,6	264	114	75	57,9
315	3	7	3535	315	324,6	85	89	2	21,5
	4	6	3535	315	324,6	111	89	11	26,4
	5	6	3535	315	324,6	136	89	23,5	29,5
	6	6	3535	315	324,6	162	89	36,5	33,2
	8	3	4040	315	324,6	213	102	55,5	51,0
	10	3	4545	315	324,6	264	114	75	72,0
335	3	7	3535	335	344,6	85	89	2	23,5
	4	6	3535	335	344,6	111	89	11	27,5
	5	6	3535	335	344,6	136	89	23,5	31,0
	6	6	3535	335	344,6	162	89	36,5	35,0
	8	6	4040	335	344,6	213	102	55,5	44,5

SPC/22

Średnica robocza	Liczba rowków	Wyk.	Tuleja zaciskowa	P	O	F	L	K	Waga [kg]
355	3	7	3535	355	364,6	85	89	2	24,8
	4	6	3535	355	364,6	111	89	11	29,3
	5	6	3535	355	364,6	136	89	23,5	33,5
	6	6	3535	355	364,6	162	89	36,5	37,0
	8	6	4040	355	364,6	213	102	55,5	57,0
	10	3	4545	355	364,6	264	114	75	93,4
375	3	7	3535	375	384,6	85	89	2	25,5
	4	6	3535	375	384,6	111	89	11	31,0
	5	6	3535	375	384,6	136	89	23,5	36,0
	6	6	4040	375	384,6	162	89	30	45,5
	8	6	4545	375	384,6	213	114	49,5	62,0
	10	3	4545	375	384,6	264	114	75	87,5
400	3	7	3535	400	409,6	85	89	2	26,4
	4	6	3535	400	409,6	111	89	11	32,8
	5	6	3535	400	409,6	136	89	23,5	37,0
	6	6	4040	400	409,6	162	102	30	47,5
	8	6	4545	400	409,6	213	114	49,5	66,5
	10	6	5050	400	409,6	264	127	68,5	80,5
425	3	7	3535	425	434,6	85	89	2	27,0
	4	6	3535	425	434,6	111	89	11	33,4
	5	6	3535	425	434,6	136	89	23,5	43,0
	6	6	4040	425	434,6	162	102	30	55,6
	8	6	4545	425	434,6	213	114	49,5	75,0
	10	6	5050	425	434,6	264	127	68,5	95,6
450	3	4	3535	450	459,6	85	89	2	28,6
	4	5	3535	450	459,6	111	89	11	36,8
	5	5	4040	450	459,6	136	102	17	46,0
	6	6	4545	450	459,6	162	114	24	62,5
	8	6	5050	450	459,6	213	127	43	80,5
	10	6	5050	450	459,6	264	127	68,5	100,9
475	3	4	3535	475	484,6	85	89	2	30,0
	4	5	3535	475	484,6	111	89	11	38,0
	5	5	4040	475	484,6	136	102	17	50,3
	6	6	4545	475	484,6	162	114	24	65,0
	8	6	5050	475	484,6	213	127	43	85,5
500	3	4	3535	500	509,6	85	89	2	31,9
	4	5	3535	500	509,6	111	89	11	40,0
	5	5	4040	500	509,6	136	102	17	54,0
	6	5	4545	500	509,6	162	114	24	68,2
	8	6	5050	500	509,6	213	127	43	90,2
	10	6	5050	500	509,6	264	127	68,5	114,0
530	3	4	3535	530	539,6	85	89	2	34,5
	4	5	4040	530	539,6	111	102	4,5	45,0
	5	5	4545	530	539,6	136	114	11	57,5
	6	5	5050	530	539,6	162	114	17,5	73,0
	8	6	5050	530	539,6	213	127	43	92,5
560	3	4	3535	560	569,6	85	89	2	37,0
	4	5	4040	560	569,6	111	102	4,5	50,0
	5	5	4545	560	569,6	136	127	11	61,0
	6	5	5050	560	569,6	162	127	17,5	86,0
	8	5	5050	560	569,6	213	127	43	109,0
	10	5	5050	560	569,6	264	127	68,5	125,0
630	3	4	4040	630	639,6	85	102	8,5	44,5
	4	4	4545	630	639,6	111	114	1,5	58,0
	5	5	5050	630	639,6	136	127	40,5	75,0
	6	5	5050	630	639,6	162	127	17,5	96,0
	8	6	5050	630	639,6	213	127	43	120,2
	10	6	5050	630	639,6	264	127	68,5	145,0

SPC/22

Średnica robocza	Liczba rowków	Wyk.	Tuleja zaciskowa	P	O	F	L	K	Waga [kg]
710	4	4	5050	710	719,6	111	127	8	64,0
	5	5	5050	710	719,6	136	127	4,5	79,0
	6	5	5050	710	719,6	162	127	17,5	102,0
	8	6	5050	710	719,6	213	127	43	124,7
	10	6	5050	710	719,6	264	127	68,5	165,0
800	3	4	4545	800	809,6	85	114	14,5	65,0
	4	4	5050	800	809,6	111	127	8	76,5
	5	5	5050	800	809,6	136	127	4,5	96,5
	6	5	5050	800	809,6	162	127	17,5	120,0
	8	6	5050	800	809,6	213	127	43	148,0
10	6	5050	800	809,6	264	127	68,5	182,0	
1000	3	4	5050	1000	1009,6	85	127	21	93,0
	4	4	5050	1000	1009,6	111	127	8	105,5
	5	5	5050	1000	1009,6	136	127	4,5	139,0
	6	5	5050	1000	1009,6	162	127	17,5	160,0
	8	6	5050	1000	1009,6	213	127	43	188,2
10	6	5050	1000	1009,6	264	127	68,5	240,0	
1250	3	4	5050	1250	1259,6	85	127	21	151,0
	4	4	5050	1250	1259,6	111	127	8	178,0
	5	5	5050	1250	1259,6	136	127	4,5	200,0
	6	5	5050	1250	1259,6	162	127	17,5	232,7
	8	6	5050	1250	1259,6	213	127	43	260,0
10	6	5050	1250	1259,6	264	127	68,5	280,0	